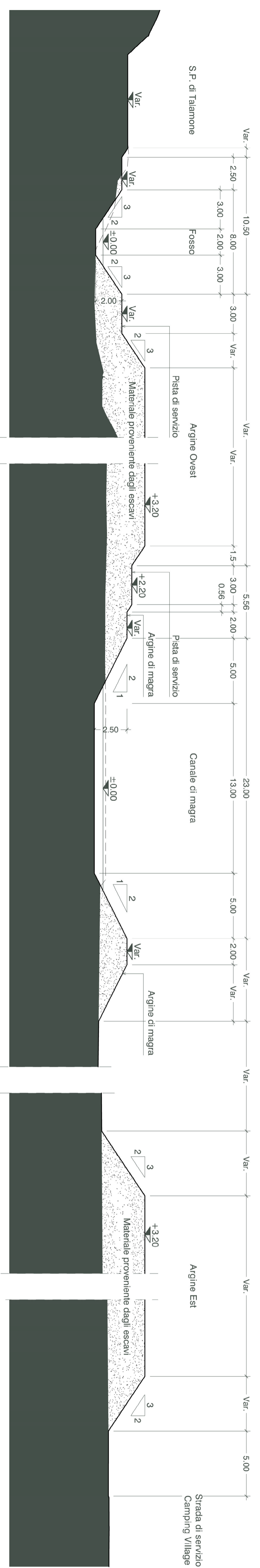
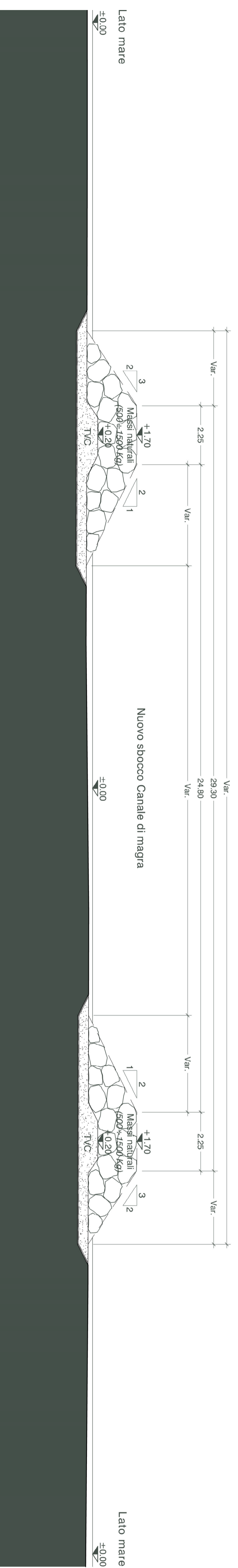


RICONFIGURAZIONE DELLA FOCE DEL CANALE COLLETTORE OCCIDENTALE

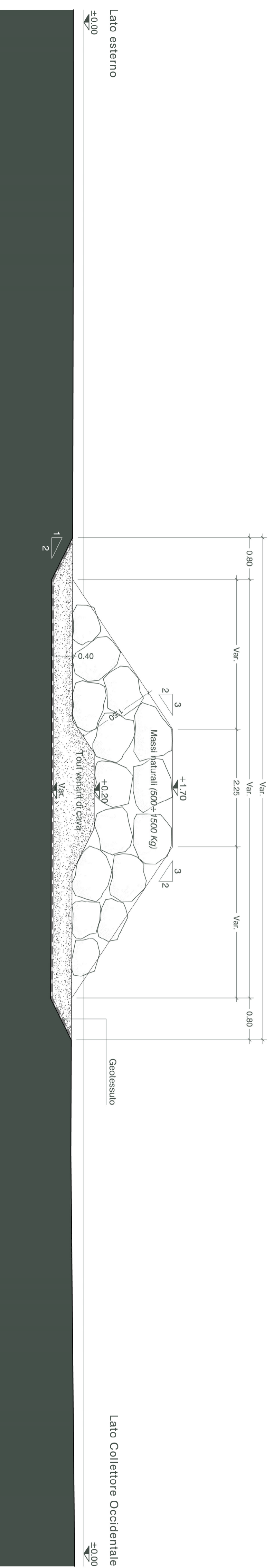
SEZIONE A-A  
scala 1:200



PENNELLI NUOVA FOCE CANALE COLLETTORE - SEZIONE B-B  
scala 1:100



SEZIONE TIPO PENNELLO  
scala 1:50



Regione Toscana  
Comune di Orbetello (GR)



VARIANTE AL REGOLAMENTO URBANISTICO  
FOCE COLLETTORE OCCIDENTALE  
E APPRODO DI TALAMONE

OI 2: riconfigurazione della foce del Canale Collettore Occidentale di Talamone

Comittente Comune di Orbetello	Progettazione <b>ACQUILA TECNO</b> Acqualeone S.r.l.	Elaborato A.2185   PRP   EG
Direttore Ing. Luca Carrati	Responsabile del procedimento: Arch. Francesca Olivi	Approvato 1:50 / 100 / 200
Arch. Vittoria Biago	Arch. Vittoria Biago	Elaborato A.2185   PRP   EG

PENNELLI SBOCCO LETTO DI MAGRA  
SEZIONI TIPO

TAV 04

Data Luglio 2017	Elaborato Arch. Vittoria Biago Dott.ssa Sara Scrimieri Dott. Guido Crisiani	Controllo Ing. Renato Marconi	Approvato Arch. Vittoria Biago
Revisione	Data		